

ORIENTAÇÕES ÀS FAMÍLIAS DOS ESTUDANTES DA REDE MUNICIPAL DE ENSINO DE ITU

Com informativo para prevenção
e cuidados com o Coronavírus

Abril - 2020

É hora de cuidarmos das nossas Famílias!!!!

Prevenção



Evite sair de casa



Lave as mãos frequentemente com água e sabão




Evite tocar olhos, nariz e boca




Não compartilhe objetos de uso pessoal



Limpe objetos que trazemos da rua e aqueles que são tocados frequentemente



Cubra com o braço, o nariz e a boca ao tossir ou espirrar



Utilize lenços descartáveis, jogue-os no lixo após o uso




Evite contato de crianças com idosos




Mantenha os ambientes arejados


Sintomas



Tosse



Febre



Dificuldades para respirar

Transmissão



Através de gotículas de saliva e catarro que podem contaminar



por contato físico



compartilhando objetos

Cuidados com quem apresentar os sintomas




Evite o contato com fluidos corporais



Permaneça em isolamento domiciliar



Utilize luvas descartáveis para limpar roupas, objetos e o ambiente



Procure o médico caso ocorra agravamento dos sintomas

Mais informações em: <https://www.saopaulo.sp.gov.br/coronavirus>
www.prefeitura.sp.gov.br/cidade/secretarias/saude/
<http://www.escoladeformacao.sp.gov.br/PORTAIS/DEFAULT.ASPX?TABID=9051>



Secretaria da Educação



Ilustrações: Freepik

Carta para as famílias

Estamos vivendo um momento único e, por isso, é importante que estejamos unidos e focados em buscar soluções para enfrentar o surto de Covid-19. A educação tem um papel importante neste processo por ser um caminho potente para conscientização da sociedade, especialmente das crianças e jovens. As família também têm um papel fundamental! Mais do que nunca, precisamos caminhar juntos para atravessarmos este momento dando exemplo e inspirando os nossos estudantes.

A suspensão de aulas é uma medida pensada e decidida juntamente com equipes da Secretaria de Estado da Saúde e Município, alinhada às diretrizes do Ministério da Saúde para conter a pandemia. Por isso, é muito importante que todos respeitem o distanciamento social, entendendo que esse momento não é uma parada pedagógica como estamos acostumados nas férias. Em outras palavras, devemos evitar sair de casa para ir a eventos, parques, restaurantes e outros espaços onde existem aglomerações.

Por esse motivo, sugerimos, neste documento, atividades a serem realizadas com bebês, crianças, jovens e adultos, buscando minimizar os efeitos de afastamento temporário das Unidades Educacionais. Além disso, você encontra aqui dicas de como apoiar os estudantes pelos quais é responsável para que se mantenham motivados a estudar e sigam aprendendo.

É importante que os familiares acompanhem os sites, mídias sociais e endereços oficiais da Prefeitura Municipal para mais informações e orientações. Seguimos juntos, em uma oportunidade de fortalecer os vínculos entre famílias, estudantes e Município. Certamente, em situações desafiadoras como essa, aprendemos muito e nos fortalecemos como sociedade.

Contamos com a colaboração de todos!

<https://itu.sp.gov.br/>

<https://pt-br.facebook.com/Prefeituraltu/>

Educação Infantil

O processo de aprender acontece como resultado de uma construção pessoal dos bebês e das crianças, em interação com as outras crianças de mesma idade e de idades diferentes, com os adultos e com os elementos da cultura com os quais entram em contato.

Os bebês e as crianças começam a se desenvolver à medida que se relacionam com as pessoas, seus hábitos e costumes, com a língua e as outras linguagens, com o conhecimento acumulado. À medida que, também, começam a perceber o mundo ao seu redor: a memória, a fala, o pensamento, a imaginação, os valores, os sentimentos e a autodisciplina.

Por isso, as interações e as brincadeiras são tão importantes!

Enquanto contamos ou lemos uma história, as crianças ouvem, mas também imaginam, pensam, comparam, observam o nosso tom de voz, a maneira como nos relacionamos, como tratamos as outras crianças e como cuidamos dos livros. Também percebem o nosso interesse e entusiasmo. Com isso, aprendem modos de ser, a gostar das coisas, percebem os outros e a si mesmas, vão aprendendo modos de se relacionar com o ambiente e com os outros, criando uma imagem de si e constituindo a sua autoestima.

Em outras palavras, as crianças aprendem enquanto vivem e convivem. Aprendem e percebem o mundo por inteiro: quando observam, ouvem e pensam, brincam, experimentam, descobrem, comparam e expressam, por meio de diferentes linguagens, aquilo que vão aprendendo e percebendo do mundo ao redor.

Essa aprendizagem pode acontecer em diferentes momentos da rotina da casa: na hora de escovar os dentes, na hora das refeições, na realização de brincadeiras e jogos, sempre pensando no desenvolvimento da autonomia dos pequenos.

Considerando que os bebês e as crianças passarão algum tempo em casa, indicamos atividades que envolvem muita interação e brincadeiras. Sugerimos, ainda, links de sites com informações e dicas de atividades interessantes que podem ser feitas com as crianças e os familiares nesse período em que estão em casa.

Podemos usar esse tempo de recolhimento para resgatar as histórias da família, incluindo as brincadeiras com palavras que são simples, mas divertidas, como trava-línguas, parlendas, adivinhas, entre tantas outras.

Temos também um rol de brincadeiras muito legais:

Corda	Mímica	Telefone sem fio	Agacha-Agacha	Morto e Vivo	Elefantinho Colorido
Estátua	Batata Quente	Caracol	Passa	Passa Três Vezes	Cabra Cega
Elástico	Arranca Rabo	Bandeirinha	Boca de Forno	Cinco Marias	Queimada
Corrida de Saco	Pega-Pega	Quente ou Frio	A Carrocinha	A Galinha do Vizinho	Cachorrinho está Latindo

Carneirinho Carneirão	De Abóbora Faz Melão	Escravos de Jó	Eu Sou Pobre	Fui no Iitororó	Marcha Soldado
O Cravo e a Rosa	Onde Está a Margarida	Peixe Vivo	Sambalelê	Se Esta Rua Fosse Minha	Bolinha de Sabão

Ufa!! São tantas que dá para brincar muitos dias!!

Você conhece outras que não fazem parte desta lista?

É possível, também, construir brincadeiras com as crianças ou retomar aquelas velhas conhecidas, como: pião, pé-de-lata e bilboquê. (com garrafa pet e barbante)



Os jogos de construção também são muito interessantes para o desenvolvimento das crianças. Por meio desses jogos, é possível usar e transformar objetos e materiais variados (sucatas, potes e embalagens vazias, blocos de madeira, caixas de papelão etc.) em brinquedos. Tecido vira cabana, caixa vira carrinho ou casinha... O importante é usar a imaginação!

Além disso, deve-se ler diariamente para bebês e crianças. Seria muito interessante trazer livros variados, de diferentes gêneros textuais (contos, parlendas, adivinhas, poemas, fábulas etc.) e, também, de diferentes portadores (gibi, jornal, livro).

Contar histórias também vale! Aquelas já conhecidas ou outras que podemos conhecer com a ajuda de sites, como o indicado abaixo.

<https://www.euleioparaumacrianca.com.br/>



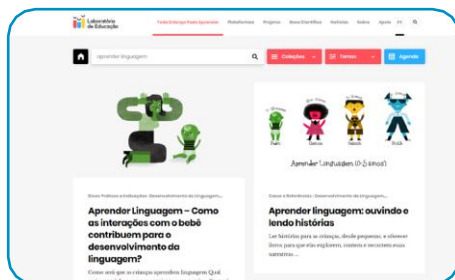
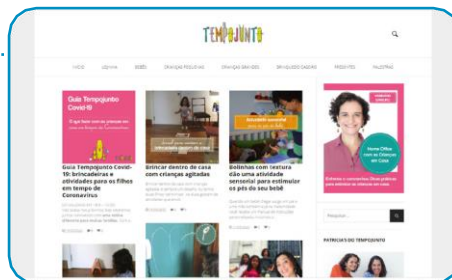
A seguir, relacionamos outros sites que indicam atividades para fazer com os bebês e as crianças, além de dicas para os familiares.



<https://lunetas.com.br/>



<https://www.tempojunto.com/>



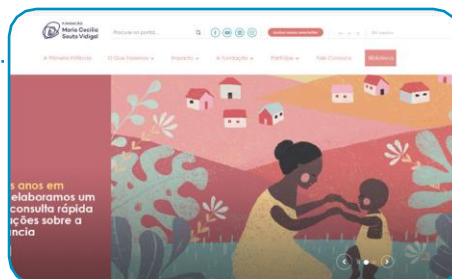
<https://labeledu.org.br/>



E para saber mais sobre a primeira infância, é possível acessar:

<https://mapadobrincar.folha.com.br/>

<https://www.fmcsv.org.br/pt-BR/>



Ensino Fundamental - Anos Iniciais

1º ano

As crianças, no 1º ano, acabam de chegar ao Ensino Fundamental e é muito importante que sejam estimuladas quanto aos processos de alfabetização que envolvem a leitura, a escrita, o conhecimento dos números e seus usos em situações reais. Isso significa que as atividades propostas devem ser as mais próximas possíveis da realidade das crianças, para que façam sentido para elas.

É possível utilizar o material didático do estudante. Além disso, é fundamental realizar atividades que envolvam a escrita. Nesse sentido, é importante considerar que, por estarem aprendendo a escrever, as crianças nem sempre utilizarão as letras adequadas para a grafia de todas as palavras. Se solicitar à criança que escreva a palavra CASA e ela grafar algo como KSA ou AA, não considere isso como um erro. Ela está muito próxima de compreender como essa palavra é, de fato, escrita, e você vai ajudá-la mais pedindo que ela leia o que está escrito para compreender como pensou, do que corrigindo e informando a escrita correta.

Respeite esse processo, fazendo a criança refletir sobre como escreve sem corrigi-la na hora em que ela escreve, mas dando dicas, fazendo comparações entre a escrita de determinadas palavras “parecidas” e perguntado “o que falta” quando escreverem as palavras faltando letras, por exemplo.

O importante dessa ação é a interação. Adulto e criança juntos, vivenciando momentos de troca, de conversa e de construção de conhecimentos. Sabemos que os familiares não são “professores alfabetizadores”, mas a leitura, a escrita e o diálogo, envolvendo inclusive a brincadeira e a ludicidade, fazem com que as crianças aprendam muito, além de estimular os laços afetivos.

Outro fator importante no processo de alfabetização é a leitura. Realizá-la diariamente é fundamental para que as crianças desenvolvam o hábito de ler. Mesmo aqueles que ainda não conseguem fazer isso sozinhos precisam compreender algumas convenções sobre a leitura que somente aprenderão se tiverem um contato frequente com livros e com leitores. Além disso, a diversidade de gêneros, de tipos de textos, precisa ser considerada nessa atividade. O material didático dos estudantes possui muitos textos que podem ser lidos pelas crianças, além de haver uma diversidade de sites na internet com livros e textos disponíveis. Outra forma de incentivar a leitura é apresentar vídeos de contadores de histórias, disponíveis, por exemplo, na plataforma *Youtube*.

Ao realizar com as crianças as sequências de atividades dos materiais didáticos, é importante considerar que a ordem indicada não seja interrompida. Essas atividades foram elaboradas para que, ao final, os estudantes construam aprendizagens que poderão ser prejudicadas se for realizada alguma ação isoladamente. Assim, ao realizar uma tarefa do material, vá até o final dela. Respeite os ritmos de aprendizagem de cada um e utilize-se de outras fontes de estudo, que não só o material didático, para que os estudantes não se distanciem do conteúdo escolar. Esse material deve retornar à escola quando as aulas forem retomadas. Cuide bem dele!

- Além disso, há outras atividades que não podem faltar na rotina das crianças:
- Os jogos e brincadeiras têm papel fundamental no processo de aprendizagem e de desenvolvimento das crianças e precisam fazer parte da rotina dos pequenos, considerando tanto as brincadeiras livres (a criança escolhe o que fará) como as direcionadas (adulto organiza a brincadeira com a criança).
 - Na primeira parte deste livreto, há indicações de brincadeiras que podem (e devem!) ser feitas com as crianças. Temos certeza de que tanto os pequenos como os adultos se divertirão nesse processo. Além disso, é momento de resgatar aquelas brincadeiras “de antigamente” para animar a rotina da casa.
 - Relembrar brincadeiras, histórias e aventuras da família é outra atividade muito bacana. Que tal ampliar as conversas para que os pequenos saibam mais sobre a história da família?

2º ano

As crianças no 2º ano já estão mais apropriadas do processo de alfabetização. Ainda assim, retome as orientações do 1º ano, apresentando mais desafios nas leituras e atividades sugeridas.

3º ano

No 3º ano, considerando que as crianças já estão alfabetizadas, a produção de textos deve ser fortalecida. Uma boa estratégia para isso é pedir que os estudantes escrevam o final de contos conhecidos, inventem finais de histórias e as escrevam utilizando suas próprias palavras. Para tanto, é preciso que conheçam uma diversidade de textos. Por esse motivo, nessa fase, a leitura continua sendo tão importante quanto na alfabetização.

4º e 5º anos

As crianças nestes anos já estão alfabetizadas e produzem textos com maior autonomia. O material didático utilizado já apresenta maior grau de complexidade e é bastante produtivo introduzir a internet para auxiliar os estudantes com os conteúdos escolares. Há vídeo-aulas disponíveis em sites e plataformas virtuais, que indicaremos nas redes sociais da Prefeitura Municipal e podem ser acessadas pelos estudantes.

A leitura continua sendo de extrema importância para os estudantes destes anos. Dessa forma, garanta que leiam diariamente e também leia junto com eles. Além de ser um momento fundamental à aprendizagem, auxiliará no estreitamento dos vínculos familiares.

A produção de texto é outra atividade imprescindível nessa fase escolar. Os materiais dos estudantes têm propostas para serem realizadas por eles. É importante que o estudante elabore rascunhos de suas produções textuais e que o texto final seja feito em folha avulsa e guardado para que o professor possa ler na volta às aulas.

Para os demais componentes, como História, Geografia e Ciências, a rotina de estudos também é essencial. Utilize, além dos materiais disponíveis para estudo, plataformas virtuais, documentários, notícias nos jornais e os diferentes textos que circulem socialmente. A rotina a ser seguida pelos estudantes do 4º e 5º anos é a mesma indicada para os anos anteriores, uma vez que a mudança das atividades está na complexidade dos conteúdos apresentados aos estudantes.

A rotina proposta é uma sugestão para estudantes do 1º ao 5º ano e pode ser replicada nas semanas seguintes..

	MANHÃ	TARDE	NOITE
SEG.	Brincadeiras com jogos ou músicas.	Atividade com o caderno Anglo.	Tempo livre
TER.	Atividade com o caderno Anglo.	Tempo livre	Leitura de poemas ou contos.
QUA.	Brincadeira livre ou dirigida	Atividade com o caderno Anglo.	Leitura de curiosidades ou parlenda
QUI.	Tempo livre	Atividade com o caderno Anglo.	Leitura de notícia
SEX.	Jogo	Atividade com o caderno Anglo.	Tempo livre

Como cada família tem uma rotina diferente, sugerimos que familiares e crianças preencham o quadro a seguir com a rotina da semana. É indicado que toda sexta-feira ela seja revista para a semana seguinte. Mãos à obra!

	MANHÃ	TARDE	NOITE
SEG.			
TER.			
QUA.			
QUI.			
SEX.			

Lembramos que as atividades físicas e de artes também são essenciais ao desenvolvimento das crianças. Estimulem a leitura, o contato com a arte (desenhos e pinturas) a música, a dança, as atividades lúdicas e as brincadeiras.



A seguir, apresentamos um site, de domínio público, que possui um grande acervo de textos de diferentes gêneros e que podem auxiliar nos momentos de leitura e de produção de textos.

<http://www.dominiopublico.gov.br>

Educação de Jovens e Adultos

Nesse momento, em que familiares estarão em casa e a rotina de estudos será toda realizada nesse espaço, as crianças, os adolescentes e os adultos terão a possibilidade de refletir sobre os saberes de cada componente curricular.

A atuação dos adultos no processo de resolução das atividades não é só orientadora. Todos aprendem quando estão realizando as atividades.

Realizar todas as atividades indicadas para os bebês, as crianças e os adolescentes permitirá que os adultos estejam em contato com o conhecimento e continuem aprendendo.

Leiam para os menores, conversem sobre o passado, passem horas vendo fotografias de outros tempos, ensinem jogos e brincadeiras e aprendam os jogos e brincadeiras “da atualidade”, entre outras atividades que trarão momentos de aprendizagem para todos.

Aos adultos, além de tudo que já foi descrito, é indicado que leiam diferentes tipos de textos, registrem produções significativas (listas, afazeres, livros a serem lidos, filmes que querem ver) e estejam muito perto dos estudantes da casa para que todas as atividades realizadas, e que contam com o apoio do adulto, sejam também aprendizagens compartilhadas.

É importante saber!

Contem com o apoio dos profissionais de educação. Os canais oficiais trarão sempre dicas e informações sobre os encaminhamentos em relação à escola. Acompanhem e compartilhem com seus colegas / outros familiares as informações oficiais.

Não deixe de visitar no site oficial da Prefeitura do Município de Itu algumas sugestões de leitura.

Material elaborado pela Secretaria Municipal de São Paulo e adaptado pela Secretaria Municipal de Educação de Itu.

Anexo



Atividades referentes ao Material do Sistema Anglo de Ensino. Semana de 6 a 10 de abril de 2020.

1º ano

Atividade	
Leitura	- Alfabeto Leitura das páginas 22 e 23.
Escrita	- Atividades Páginas 23 e 24.

2º ano

Atividade	Língua Portuguesa
Leitura	- Texto Instrucional – Jogo da Memória Leitura da página 18.
Escrita	- Anexo 1 páginas 177, 179 e 181. - Produção: Construa o jogo da memória e jogue com seus familiares.

Atividade	História e Geografia
Leitura	- Poema Leitura da página 118.
Escrita	- Produção: Em uma folha, desenhe 2 crianças lindas e muito diferentes.

3º ano

Atividade	Língua Portuguesa
Leitura	- Poemas Leitura das páginas 7 e 8.
Escrita	- Produção Oral – página 8. Atividades 1, 2 e 3. - Produção Gráfica – Em uma folha faça um desenho das coisas que você mais gosta.

Atividade	Ciências
Leitura	- Texto Informativo Leitura da página 294.
Escrita	- Atividade da página 294 Atividade (a,b,c,d).

4º ano

Atividade	Língua Portuguesa
Leitura	- Adivinha Leitura das páginas 24 e 25.
Escrita	- Desafio 1 Atividade página 29. - Desafio 2 Atividade página 30. - Produção de texto: Faça oralmente uma adivinha para alguém da sua família.

Atividade	Matemática
Leitura	- As divisões do tempo cronológico Leitura das páginas 189, 190.
Escrita	- Atividade 2 – nº 1 Página 191.

5º ano

Atividade	Língua Portuguesa
Leitura	<ul style="list-style-type: none">- Poemas Leitura das páginas 25 e 26.- Entrevista Leitura das páginas 37 e 38.
Escrita	<ul style="list-style-type: none">- Entender o texto página 28.- Estudar a língua página 36.- Produção de texto: Faça oralmente 3 perguntas para um familiar sobre o que ele tem feito nesse período em casa.

Atividade	Matemática
Leitura	<ul style="list-style-type: none">- Análise e construção de Gráfico Leitura das páginas 193 e 197.
Escrita	<ul style="list-style-type: none">- Análise do gráfico página 197 Atividade 3 (a,b,c,d,e).



Um filho dos Direitos Municipais

